

# BLACK SERIES<sup>®</sup>



**RIMO CUBE**

 **DON-SERVICE**  
COMMERCIAL REFRIGERATION

# Технические характеристики

Модель	Длина, мм	Температурный режим, °С	Габаритные размеры			Вес, кг	Площадь выкладки, м <sup>2</sup>	Глубина выкладки, мм	Энергопотребление, кВт в сутки	Макс. мощность, кВт*	Напряжение, В
			Длина без боковин, мм	Ширина, мм	Высота, мм						
RIMO CUBE	1200	-6...+6;	1120	1125	1235	130	900	10,49	0,44	220	
	1500	0...+8;	1420			160		13,51			
	1800	-10...0;	1720			180		16,20			
	2000	-12...-18	1940			207		17,62			

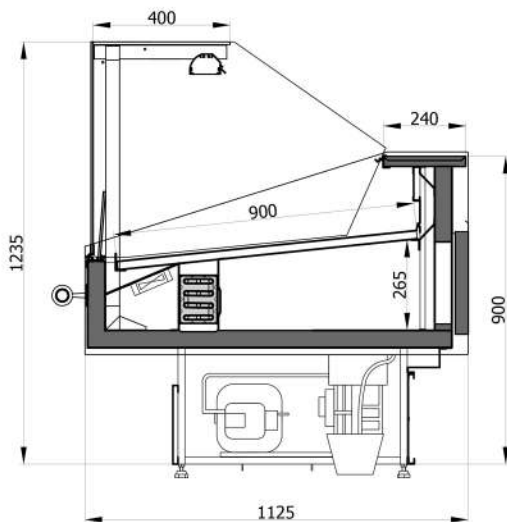
\*EN12900: T°cond.+50°C/T°evap. -15°C/T°gas aspirés. +20°C/Sous refroidissement.

Современный дизайн витрин RIMO CUBE дополняет новую линейку оборудования для магазинов среднего формата и супермаркетов.

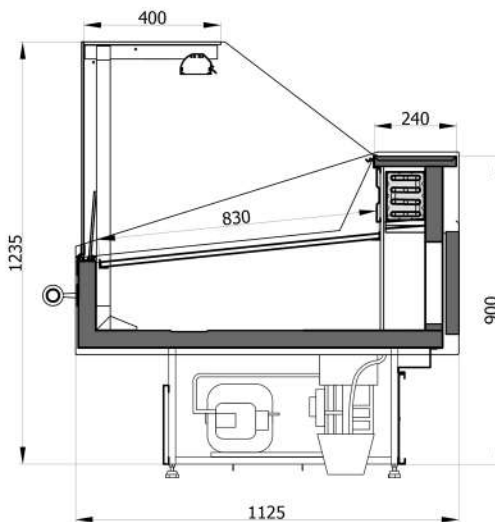
Инновационная технология позволяет максимально экономить пространство и обеспечивает обзорность товара с трёх сторон.

Учитывая широкий выбор модификаций витрин RIMO CUBE, покупатель всегда имеет возможность выбора решения для любого формата магазина.

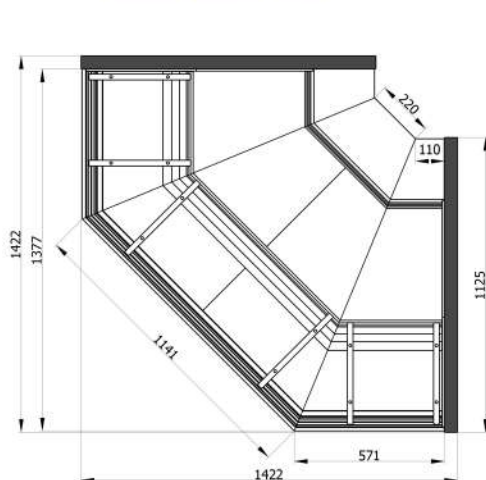
При изготовлении данного оборудования используются анодированные алюминиевые профили, которые гарантируют сохранение экстерьера витрин на долгие годы.



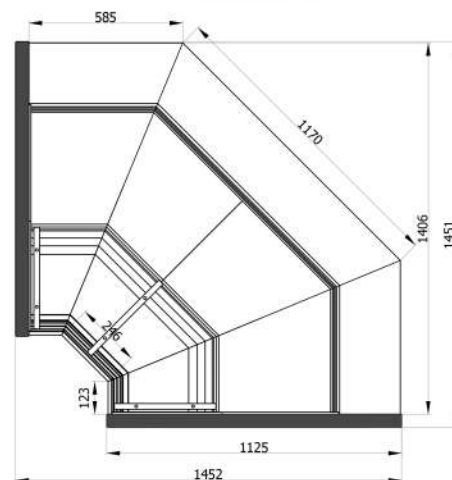
**RIMO CUBE ПОУ**



**RIMO CUBE СОУ**



**RIMO CUBE внешний угол**



**RIMO CUBE внутренний угол**